

# SERIE S FOGHET EVO ARIA



11 - 12 kW

Les poêles SERIE S FOGHET EVO ARIA sont des produits de dernière génération qui utilisent la technologie EVO pour une combustion optimale dans le respect des nouvelles normes de protection environnementale. Avec SERIE S FOGHET EVO ARIA on peut chauffer l'ambiance en convection naturelle, par rayonnement ou à air forcé avec la ventilation.

SERIE S FOGHET EVO ARIA est idéal pour les nouvelles habitations à basse consommation. SERIE S pourra également être canalisé pour la distribution d'air chaud dans d'autres pièces.

Le système hermétique permet d'utiliser l'air externe, sans prélever de l'air de la pièce. SERIE S FOGHET EVO ARIA fonctionne aussi sans électricité en mode bois.



GRÈS  
IVOIRE



GRÈS  
ROUILLE








VERRE  
REFLEX BRONZE



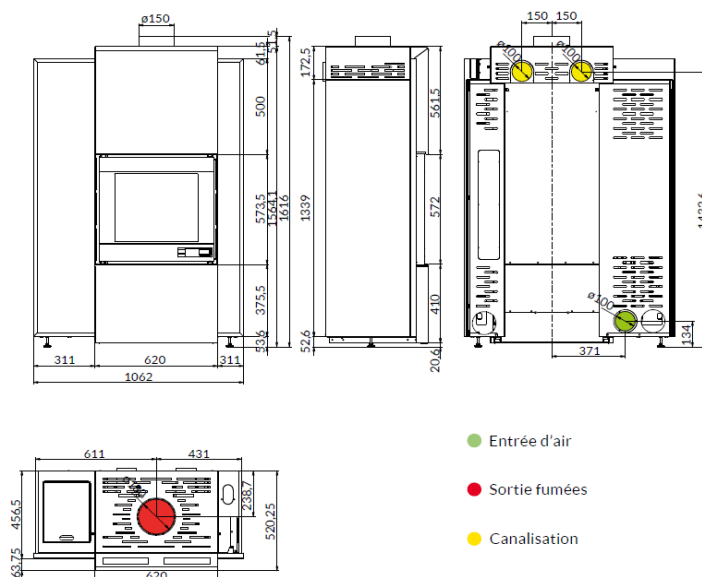
PIERRE  
OLLAÏRE



BOIS - PELLETS	11 kW	12 kW
PUISSANCE BRÛLÉE* kW	12,8	13,5
PUISSANCE THERMIQUE NOMINALE kW	11	12
PUISSANCE MINIMALE kW	-	5,4
RENDEMENT (min-max)%	85,6	92,5-88,9
Ø TUBE AIR COMBURANT POSTÉRIEUR mm	100	100
Ø SORTIE FUMÉES mm	150	150
CONSOMMATION (min - max) kg/h	3	1,2-2,7
CAPACITÉ DU RÉSERVOIR PELLET kg	-	41
LONGUEUR DES BÛCHES (max)	30-35	-
T FUMÉES* °C	185	198
TIRAGE MINIMUM Pa	10	10
CO (13% O <sub>2</sub> )* mg/m <sup>3</sup>	680	62
VOLUME FUMÉES* g/s	9,9	7,7
POUSSIÈRES (13% O <sub>2</sub> )* mg/m <sup>3</sup>	30	20
NOX (13% O <sub>2</sub> )* mg/m <sup>3</sup>	158	147
OGC (13% O <sub>2</sub> )* mg/m <sup>3</sup>	52	5
RENDEMENT ÉNERGÉTIQUE SAISONNIER %	74	84
DIMENSIONS DU FOYER LXP (mm) min 230x220x385	398x316	398x316
POIDS kg	230	230
GARANTIE CORPS DE CHAUFFE*** ans	2(5)	2(5)
CLASSE ÉNERGÉTIQUE**	A+	A+
CERTIFICATIONS EN14785    EN 13240     		
* Valeurs relatives à la puissance nominale (max) ** Selon une échelle de G à A++ *** Voir livret de garantie pour plus d'informations		

## DESSINS TECHNIQUES

11 - 12 kW



www.jm-poeles.com