

# e-MatriX Mood

Avec son design sans cadre, ses flammes fascinantes, ses larges bûches décoratives réalistes et son lit de braises (en option), le foyer électrique Mood e-MatriX offre un feu d'une richesse saisissante qui ne cesse de captiver. Une alternative au feu de bois à l'épreuve du temps qui présente des caractéristiques révolutionnaires : un jeu de flammes tridimensionnel, sûr et économe en énergie, qui n'utilise pas de gaz, ne dégage pas d'émissions et ne nécessite pas de cheminée. L'ambiance peut être ajustée à volonté au moyen de l'application Faber ou de la télécommande. L'e-MatriX Mood peut de ce fait être installé presque partout. Pour profiter du spectacle des flammes de manière consciente et responsable.

## Pourquoi opter pour l'e-MatriX :

- Ne nécessite aucun système d'évacuation des fumées : peut être installé partout,
- Jeu de flammes tridimensionnel « vivant » breveté unique dans son genre, avec une expérience du feu complète,
- De la chaleur à la demande, jusqu'à 2kW max.,
- Éclairage DEL RGB : pour un jeu de flammes encore plus réaliste,
- Utilisation simple au moyen de la télécommande fournie ou de l'application Faber pour encore plus de possibilités,
- Options de décoration : jeu de bûches, galets de Carrare blancs ou glace acrylique,
- Un éclairage supérieur ou inférieur peut être ajouté en option pour une expérience de feu encore plus intense,
- Disponible en plusieurs dimensions et en modèle une, deux et trois faces, séparateur de pièce ou transparent,
- Consommation d'énergie faible, aucune émission, mais un jeu de flammes bluffant !

Scannez-moi



À découvrir !

Une ambiance douillette tout au long de l'année

## e-MatriX | 800/500 ST



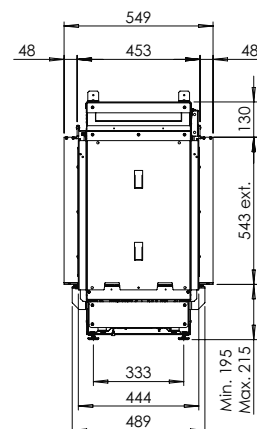
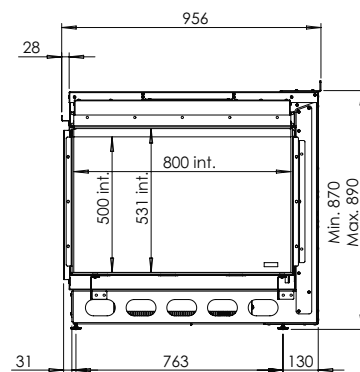
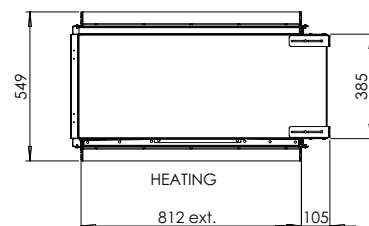
## DÉCORATION



Plus d'information



Fonctionnalité de chauffage:	Oui
Conduit requis:	-
Watts:	2250 W
Volts:	230-240 V
Consommation:	0,15 l/h
Pression de l'eau:	0,5-8 Bar
Raccordement à l'eau:	1/2" - 1/4"



## Spécifications

**Dim. extérieures LxHxP en mm**  
956 x 870 x 549

**Vue sur le feu LxHxP en mm**  
800 x 500

**Brûleur**  
e-MatriX burner

**Décoration**  
Jeu de bûches / Galets blancs /  
Glacé acrylique

**Intérieur**  
Plaque de fond acier

**Télécommande**  
Via l'application et la télécommande  
Bluetooth

**Puissance**  
2,0 kW

**Système de commande**  
-

**Label énergétique**  
-

**Options**  
(moyennant supplément de prix)

Lumière supérieure  
Lumière inférieure  
Verre anti-reflet  
Fond verre miroir noir  
Pompe à eau

